



## DETALHAMENTO DA CARTEIRA DE INVESTIMENTOS

REFERÊNCIA: ABRIL/2023

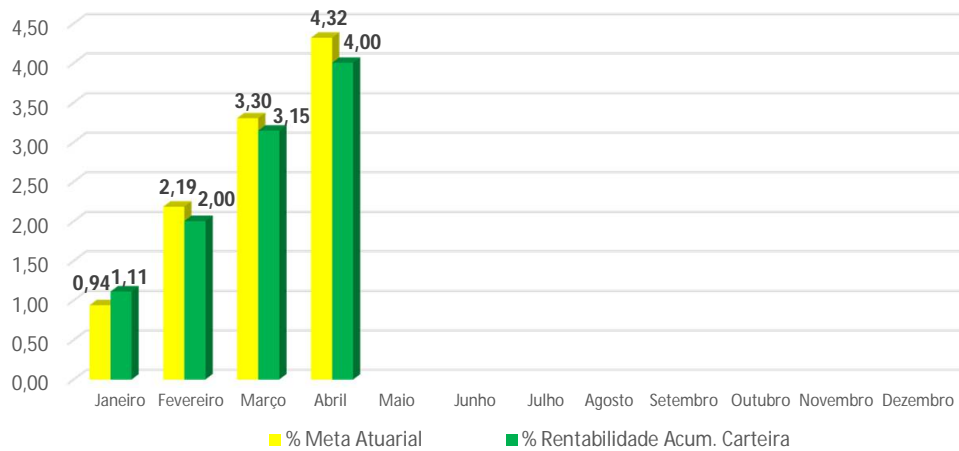
### ATIVOS FINANCEIROS - FUNDO EM CAPITALIZAÇÃO

FUNDO	CNPJ	TAXA ADM. (% a.a)	LIMITES RES. CMN N° 4.963/21 (%)	POLÍTICA DE INVESTIMENTOS 2022 (%) *	ESTRATÉGIA ALVO	VaR Mês (%)	VOLATILIDADE a.a. (%)	RENT. MÉS (%)	RENTAB. ACUM. ANO (%)	SALDO DO MÉS (em R\$)	% DA CARTEIRA DO FUNPREV/LS	PL DO FUNDO	% FUNDO
<b>Artigo 7º, I, alínea b (Fundos de Investimento Renda Fixa 100% Títulos Públicos)</b>													
CAIXA FI BRASIL TP RF LP ----749-4	05.164.356/0001-84	0,20	100	100	81,10	0,0560	0,04	0,83	4,08	45.832,64	70,40	14.112.115.876,43	0,15
CAIXA FI BRASIL TP RF LP ----788-5	05.164.356/0001-84	0,20	100	100		0,0560	0,04	0,83	4,08	21.763.945,98		14.112.115.876,43	0,15
TOTAL					81,10					<b>21.809.778,62</b>	<b>70,40</b>		
<b>Artigo 7º, III, alínea a (Fundos de Investimento Renda Fixa)</b>													
CAIXA FI BRASIL RF REFERENCIADO DI LP ----788-5	03.737.206/0001-97	0,20	60	60		0,0542	0,04	0,91	4,02	5.405.174,55	17,45	15.640.448.903,65	0,03
BB PREVID RF REFERENCIADO DI LP - 10.772-7	13.077.418/0001-49	0,20	60	60	18,90	0,0522	0,04	0,88	4,08	751.507,71	2,43	14.478.047.383,36	0,01
CAIXA FI BRASIL MATRIZ RENDA FIXA - 749-4	23.215.008/0001-70	0,20	60	60		0,0566	0,06	0,88	3,99	3.012.060,08	9,72	5.975.742.251,15	0,05
TOTAL										<b>9.168.742,34</b>	<b>29,60</b>		
										<b>30.978.520,96</b>	<b>100,00</b>		

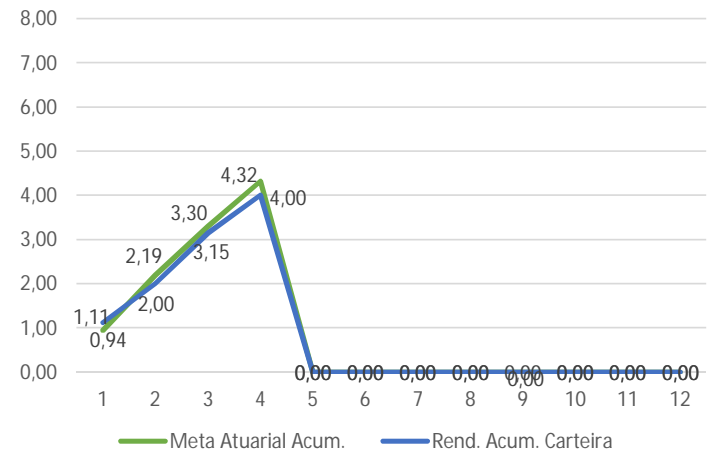
### Meta de Rentabilidade - Funprev 2023

	Meta Atuarial	IPCA Curitiba	IPCA Brasil	Meta Atuarial Corrigida (IPCA Curitiba)	Meta Atuarial Corrigida (IPCA Brasil)	Rendimento (Média Ponderada)	Meta x Rend. (Diferença </>) IPCA Curitiba	Meta x Rend. (Diferença </>) IPCA Brasil	Meta Atuarial Acum.	Rend. Acum. Carteira	% Atingido da Meta
Janeiro	0,41	-0,05	0,53	0,36	0,94	1,11	0,75	0,17	0,94	1,11	115,75
Fevereiro	0,41	1,09	0,84	1,50	1,25	0,89	-0,61	-0,36	2,19	2,00	91,66
Março	0,41	1,03	0,71	1,44	1,12	1,14	-0,29	0,03	3,30	3,15	95,24
Abril	0,41	0,57	0,61	0,98	1,02	0,86	-0,12	-0,16	4,32	4,00	92,69
Mai	0,41			0,41	0,41		-0,41	-0,41			#DIV/0!
Junho	0,41			0,41	0,41		-0,41	-0,41			#DIV/0!
Julho	0,41			0,41	0,41		-0,41	-0,41			#DIV/0!
Agosto	0,41			0,41	0,41		-0,41	-0,41			#DIV/0!
Setembro	0,41			0,41	0,41		-0,41	-0,41			#DIV/0!
Outubro	0,41			0,41	0,41		-0,41	-0,41			#DIV/0!
Novembro	0,41			0,41	0,41		-0,41	-0,41			#DIV/0!
Dezembro	0,41			0,41	0,41		-0,41	-0,41			#DIV/0!
	<b>4,89</b>	<b>2,64</b>	<b>2,69</b>	<b>7,53</b>	<b>7,58</b>	<b>4,00</b>	<b>-3,53</b>	<b>-3,58</b>			

Meta Atuarial e Rentabilidade da Carteira



Meta Atuarial



## DETALHAMENTO DA CARTEIRA DE INVESTIMENTOS - META ATUARIAL

REFERÊNCIA: 30/04/2023

ATIVOS FINANCEIROS - FUNDO EM CAPITALIZAÇÃO							
FUNDO	CNPJ	BENCHMARK	SALDO DO MÊS (em R\$)	RETORNO			META ATUARIAL
				NO MÊS	NO ANO	12 MESES	
CAIXA FI BRASIL TP RF LP ----749-4	05.164.356/0001-84	CDI	45.832,64	0,83	4,08	13,23	4,89
CAIXA FI BRASIL TP RF LP ----788-5	05.164.356/0001-84	CDI	21.763.945,98	0,83	4,08	13,23	4,89
CAIXA FI BRASIL RF REFERENCIADO DI LP ----788-5	03.737.206/0001-97	CDI	5.405.174,55	0,91	4,02	13,37	4,89
BB PREVID. REFERENCIADO DI LP PERFIL FIC DE FI	13.077.418/0001-49	CDI	751.507,71	0,88	4,08	13,37	4,89
CAIXA FI BRASIL MATRIZ RENDA FIXA - 749-4	23.215.008/0001-70	CDI	3.012.060,08	0,88	3,99	13,32	4,89
TOTAL			30.978.520,96				

## Rentabilidades da Carteira versus Meta Atuarial

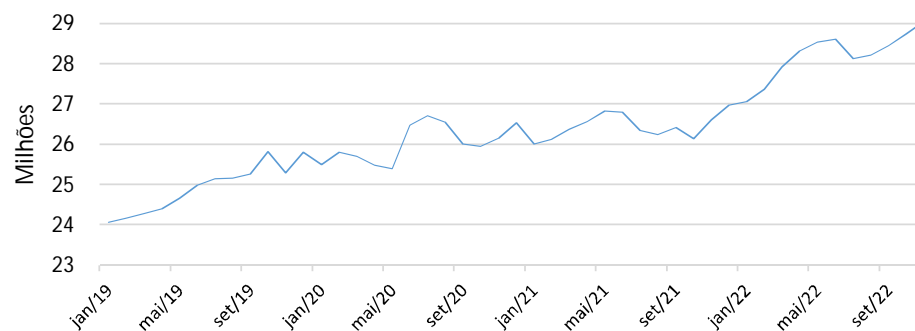
Ano	Jan	Fev	Mar	Abr	Mai	Jun	Jul	Ago	Set	Out	Nov	Dez	Rent. Ano
2023	1,11	0,89	1,14	0,86									4
IPCA + 4,89%	0,94	1,25	1,12	1,02									4,33
p.p. indexador	0,17	-0,36	0,02	-0,16	0	0,00	0	0	0	0	0	0	-0,33
2022	0,25	1,00	2,15	1,44	0,80	0,39	0,08	0,30	1,10	1,02	0,99	1,13	10,65
IPCA + 5,04%	0,96	1,43	2,04	1,48	0,89	1,09	-0,26	0,06	0,13	1,01	0,83	1,04	10,70
p.p. indexador	-0,71	-0,43	0,11	-0,04	-0,09	-0,70	0,34	0,24	0,97	0,01	0,16	0,09	-0,05
2021	0,07	-0,52	0,28	0,73	0,51	-0,05	-0,16	-0,27	0,84	-0,85	1,98	0,76	3,32
INPC + 5,89%	0,76	1,31	1,35	0,87	1,45	1,09	1,51	1,37	1,69	1,65	1,33	1,22	15,60
p.p. indexador	-0,69	-1,83	-1,07	-0,14	-0,94	-1,14	-1,67	-1,64	-0,85	-2,50	0,65	-0,46	-12,28
2020	0,59	0,58	-0,97	0,64	1,68	0,89	0,91	0,04	-0,26	0,09	1,03	1,54	6,76
IPCA + 5,89%	0,70	0,74	0,56	0,18	0,11	0,75	0,85	0,73	1,13	1,35	1,38	1,84	10,32
p.p. indexador	-0,11	-0,16	-1,53	0,46	1,57	0,14	0,06	-0,69	-1,39	-1,26	-0,35	-0,30	-3,56
2019	1,44	0,51	0,68	0,99	2,13	1,52	0,91	0,09	1,53	1,55	-0,35	0,97	11,97
IPCA + 6,00%	0,82	0,93	1,25	1,07	0,63	0,51	0,69	0,61	0,46	0,60	1,01	1,65	10,23
p.p. indexador	0,62	-0,42	-0,57	-0,08	1,50	1,01	0,22	-0,52	1,07	0,95	-1,36	-0,68	1,74

## Performance Sobre a Meta Atuarial

	Quantidade	Perc. (%)
Meses acima - Meta Atuarial	20	38,46
Meses abaixo - Meta Atuarial	32	61,54

	Rentabilidade	Mês
Maior rentabilidade da Carteira	2,15	2022-03
Menor rentabilidade da Carteira	-0,97	2020-03

## Evolução do Patrimônio



## SECRETARIA DE PREVIDÊNCIA - SPREV



## CADPREV

## RELATÓRIO DO DEMONSTRATIVO DAS APLICAÇÕES E INVESTIMENTOS DOS RECURSOS

**ENTE:** 76.205.970/0001-95 - Laranjeiras do Sul **UF:** PR **Competência:** 4/2023

**PRÓ-GESTÃO:** Sem Nível

**Representante Legal do Ente:** 588.875.719-53 - JONATAS FELISBERTO DA SILVA

**Unidade Gestora:**

INSTITUTO DE PREVIDENCIA DOS SERVIDORES PUBLICOS DO MUNICIPIO DE LARANJEIRAS DO SUL

**Representante Legal da Unidade Gestora:** 581.368.519-72 - GILSON FERREIRA CELLA

**Gestor de Recursos:** 051.462.949-50 - SINTIA TRZCIALKOSKI CORDEIRO

**Certificação do Gestor:** CGRPPS

**Variação do Saldo da Carteira**

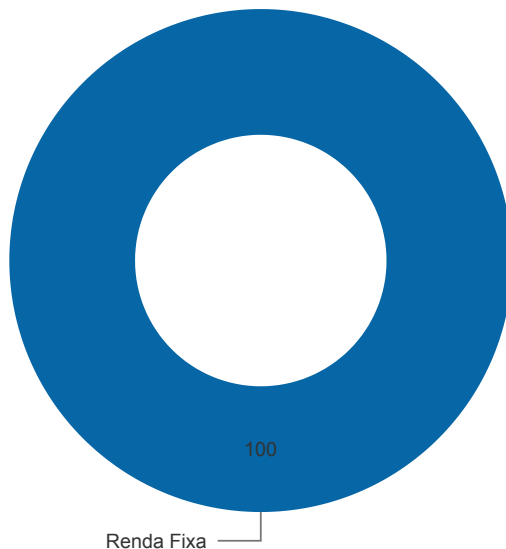
Tipos de Ativo	04/2022 (R\$)	03/2023 (R\$)	04/2023 (R\$)	% Carteira	% Ano x Ano	% Mês x Mês
Renda Fixa	28.292.121,96	30.480.037,25	30.978.520,97	100,00%		
Fundos de Investimento - 100% Títulos Públicos SELIC - Art. 7º, I, b	26.212.202,38	21.393.453,95	21.809.778,62	70,40%	-16,80%	1,95%
Fundos de Investimento em Renda Fixa - Geral - Art. 7º, III, a	2.079.919,58	9.086.583,30	9.168.742,35	29,60%	340,82%	0,90%
<b>TOTAL</b>	<b>28.292.121,96</b>	<b>30.480.037,25</b>	<b>30.978.520,97</b>			

**Segmentos não enquadrados na CMN**

Tipos de Ativo	04/2022 (R\$)	03/2023 (R\$)	04/2023 (R\$)	% Carteira	% Ano x Ano	% Mês x Mês
<b>TOTAL</b>	-	-	0,00			

## Portfólio

Rentabilidade no Mês: 0,85%



## Portfólio Detalhado

Ativo	Fundo Constituído	4/2023 (%)	R\$	Rent. Mês (%)	Patrimônio Líquido (R\$)	% PL
			<b>31.041.886,92</b>	<b>0,85</b>		
Fundos de Investimento - 100% Títulos Públicos SELIC - Art. 7º, I, b		70,40	21.809.778,62			
05.164.356/0001-84 - FUNDO DE INVESTIMENTO CAIXA BRASIL TÍTULOS PÚBLICOS RENDA FIXA LONGO PRAZO		70,40	21.809.778,62	0,83	14.112.115.876,43	0,15
Fundos de Investimento em Renda Fixa - Geral - Art. 7º, III, a		29,60	9.168.742,34			
13.077.418/0001-49 - BB PREVIDENCIARIO RENDA FIXA REFERENCIADO DI LONGO PRAZO PERFIL FUNDO DE INVESTIMENTO EM COTAS DE FUNDOS DE INVESTIMENTO		2,43	751.507,71	0,88	14.478.047.383,36	0,01
23.215.008/0001-70 - FUNDO DE INVESTIMENTO CAIXA BRASIL MATRIZ RENDA FIXA		9,72	3.012.060,08	0,88	5.975.742.251,15	0,05
03.737.206/0001-97 - FUNDO DE INVESTIMENTO CAIXA BRASIL RENDA FIXA REFERENCIADO DI LONGO PRAZO		17,45	5.405.174,55	0,91	15.640.448.903,65	0,03
<b>Total da Carteira (Resolução CMN)</b>			<b>30.978.520,97</b>			
<b>Saldo em Conta Corrente</b>			<b>63.365,95</b>			
<b>Saldo em Conta Poupança</b>			<b>0,00</b>			

Ativo	Fundo Constituído	4/2023 (%)	R\$	Rent.	Patrimônio Líquido (R\$)	% PL
				Mês (%)		
			31.041.886,92	0,85		
<b>Total Geral da Carteira</b>			<b>31.041.886,92</b>			
	<b>Renda Fixa</b>	<b>100,00</b>	<b>30.978.520,96</b>			
Segmentos não enquadrados na CMN						

### APRs de Aplicação

APR	Identificação	Operação	Quantidade	VI Unit (R\$)	Patr. Líquido (R\$)
<a href="#">A2304000</a>	05.164.356/0001-84 - FUNDO DE INVESTIMENTO CAIXA BRASIL TÍTULOS PÚBLICOS RENDA FIXA LONGO PRAZO	03/04/2023	2.282,195303	4,91	14.112.115.876,43
<a href="#">A2304001</a>	05.164.356/0001-84 - FUNDO DE INVESTIMENTO CAIXA BRASIL TÍTULOS PÚBLICOS RENDA FIXA LONGO PRAZO	03/04/2023	45.579,15643	4,91	14.112.115.876,43

### APRs de Resgate

APR	Identificação	Operação	Quantidade	VI Unit (R\$)	Patr. Líquido (R\$)
-----	---------------	----------	------------	---------------	---------------------

**TOTAL DE RECURSOS APLICADOS PELO RPPS NO MÊS: R\$ 234.813,87**

**TOTAL DE RECURSOS RESGATADOS PELO RPPS NO MÊS: R\$ 0,00**

### Comitê de Investimento

CPF	Nome	Início de Vigência
717.679.329-87	IVONETE BEATRIZ WEBER	01/08/2019
082.522.769-03	JOILSON GALVAO DA LUZ	01/08/2019
523.765.839-34	ANTONIO CARLOS SANTOS VAINER	01/08/2019
005.618.889-73	GRAZIELA DARIO DILGER	01/08/2019
051.462.949-50	SINTIA TRZCIALKOSKI CORDEIRO	01/08/2019
045.783.599-05	RENATA KAVSTSKEI MARQUETTI	01/08/2019

### Conselho Deliberativo

CPF	Nome	Início de Vigência
523.765.839-34	ANTONIO CARLOS SANTOS VAINER	01/03/2021
045.783.599-05	RENATA KAVSTSKEI MARQUETTI	01/03/2021

CPF	Nome	Início de Vigência
940.892.569-68	JOVANILDO VIOLA	01/03/2021
044.656.189-48	RODRIGO DOS SANTOS SCHEIS	01/03/2021
005.994.959-79	MARCOS REINALDO COLETH	01/03/2021
717.679.329-87	IVONETE BEATRIZ WEBER	01/03/2021
506.383.199-00	MARILDA DA APARECIDA DOS SANTOS BRONDANI	01/03/2021

### Conselho Fiscal

CPF	Nome	Início de Vigência
082.522.769-03	JOILSON GALVAO DA LUZ	01/03/2021
054.005.799-14	GIANA FRANCO DE OLIVEIRA ANDRADE	01/03/2021
620.407.409-10	VALEIDE TEREZINHA SCARPARI LASKOSKI	01/03/2021
070.652.239-73	MARCOS PAULO GROSSELI	01/03/2021
483.636.699-20	LILIA LUCIA SNOZ	01/03/2021

### Assinatura do Documento

CPF	Nome	Cargo	Assinatura Digital
051.462.949-50	SINTIA TRZCIALKOSKI CORDEIRO		16/05/2023 10:28:18
581.368.519-72	GILSON FERREIRA CELLA	Tesoureiro	16/05/2023 10:26:28



A autenticidade deste documento pode ser conferida no site <https://cadprev.previdencia.gov.br/Cadprev/pages/publico/assinatura/validacao.xhtml?verificador=719130&crc=A59BF8E7>, informando o **Código Verificador: 719130** e o **Código CRC: A59BF8E7**.