



## DETALHAMENTO DA CARTEIRA DE INVESTIMENTOS

REFERÊNCIA: OUTUBRO/2023

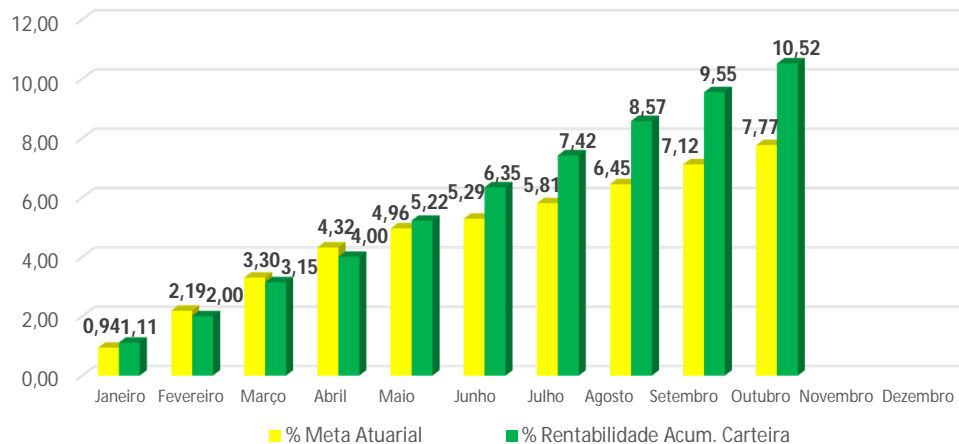
### ATIVOS FINANCEIROS - FUNDO EM CAPITALIZAÇÃO

FUNDO	CNPJ	TAXA ADM. (% a.a)	LIMITES RES. CMN N° 4.963/21 (%)	POLÍTICA DE INVESTIMENTOS 2022 (%) *	ESTRATÉGIA ALVO	VaR Mês (%)	VOLATILIDADE a.a. (%)	RENT. MÊS (%)	RENTAB. ACUM. ANO (%)	SALDO DO MÊS (em R\$)	% DA CARTEIRA DO FUNPREV/LS	PL DO FUNDO	% FUNDO
<b>Artigo 7º, I, alínea b (Fundos de Investimento Renda Fixa 100% Títulos Públicos)</b>													
CAIXA FI BRASIL TP RF LP ----749-4	05.164.356/0001-84	0,20	100	100	81,10	0,0507	0,22	0,95	10,96	81.961,32	70,87	12.230.065.528,97	0,19
CAIXA FI BRASIL TP RF LP ----788-5	05.164.356/0001-84	0,20	100	100		0,0507	0,22	0,95	10,96	23.202.535,16		12.230.065.528,97	0,19
<b>TOTAL</b>					81,10					<b>23.284.496,48</b>	<b>70,87</b>		
<b>Artigo 7º, III, alínea a (Fundos de Investimento Renda Fixa)</b>													
CAIXA FI BRASIL RF REFERENCIADO DI LP ----788-5	03.737.206/0001-97	0,20	60	60		0,0517	0,24	1,01	11,2	5.248.295,62	15,97	14.076.402.461,33	0,04
BB PREVID RF REFERENCIADO DI LP - 10.772-7	13.077.418/0001-49	0,20	60	60	18,90	0,0490	0,02	0,98	10,95	1.100.353,53	3,35	15.296.039.303,73	0,01
CAIXA FI BRASIL MATRIZ RENDA FIXA - 749-4	23.215.008/0001-70	0,20	60	60		0,0536	0,25	0,99	11,23	3.221.880,16	9,81	5.784.928.154,82	0,06
<b>TOTAL</b>										<b>9.570.529,31</b>	<b>29,13</b>		
										<b>32.855.025,79</b>	<b>100,00</b>		

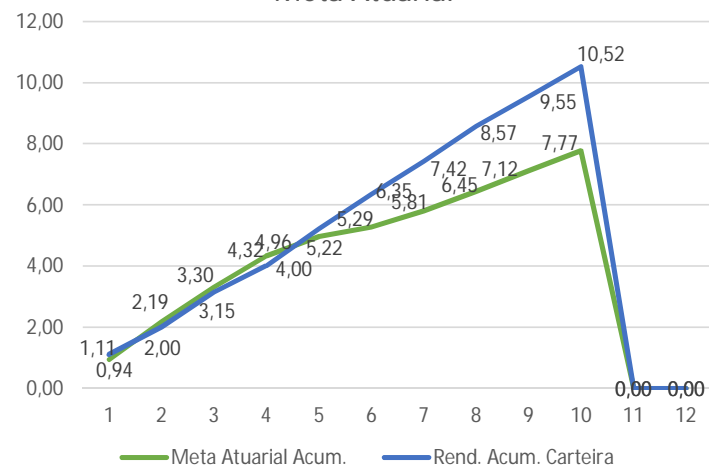
### Meta de Rentabilidade - Funprev 2023

	Meta Atuarial	IPCA Curitiba	IPCA Brasil	Meta Atuarial Corrigida (IPCA Curitiba)	Meta Atuarial Corrigida (IPCA Brasil)	Rendimento (Média Ponderada)	Meta x Rend. (Diferença </>) IPCA Curitiba	Meta x Rend. (Diferença </>) IPCA Brasil	Meta Atuarial Acum.	Rend. Acum. Carteira	% Atingido da Meta
Janeiro	0,41	-0,05	0,53	0,36	0,94	1,11	0,75	0,17	0,94	1,11	115,75
Fevereiro	0,41	1,09	0,84	1,50	1,25	0,89	-0,61	-0,36	2,19	2,00	91,66
Março	0,41	1,03	0,71	1,44	1,12	1,14	-0,29	0,03	3,30	3,15	95,24
Abril	0,41	0,57	0,61	0,98	1,02	0,86	-0,12	-0,16	4,32	4,00	92,69
Maiο	0,41	0,25	0,23	0,66	0,64	1,22	0,56	0,58	4,96	5,22	105,31
Junho	0,41	0,03	-0,08	0,44	0,33	1,13	0,69	0,80	5,29	6,35	120,12
Julho	0,41	0,28	0,12	0,69	0,53	1,07	0,38	0,54	5,81	7,42	127,65
Agosto	0,41	0,29	0,23	0,70	0,64	1,16	0,46	0,52	6,45	8,57	132,94
Setembro	0,41	0,22	0,26	0,63	0,67	0,97	0,34	0,30	7,12	9,55	134,13
Outubro	0,41	0,17	0,24	0,58	0,65	0,97	0,39	0,32	7,77	10,52	135,44
Novembro	0,41			0,41	0,41		-0,41	-0,41			#DIV/0!
Dezembro	0,41			0,41	0,41		-0,41	-0,41			#DIV/0!
	<b>4,89</b>	<b>3,88</b>	<b>3,69</b>	<b>8,77</b>	<b>8,58</b>	<b>10,52</b>	<b>1,75</b>	<b>1,94</b>			

Meta Atuarial e Rentabilidade da Carteira



Meta Atuarial



## DETALHAMENTO DA CARTEIRA DE INVESTIMENTOS - META ATUARIAL

REFERÊNCIA: 31/10/2023

ATIVOS FINANCEIROS - FUNDO EM CAPITALIZAÇÃO							
FUNDO	CNPJ	BENCHMARK	SALDO DO MÊS (em R\$)	RETORNO			META ATUARIAL
				NO MÊS	NO ANO	12 MESES	
CAIXA FI BRASIL TP RF LP ----749-4	05.164.356/0001-84	CDI	81.961,32	0,95	10,96	13,27	4,89
CAIXA FI BRASIL TP RF LP ----788-5	05.164.356/0001-84	CDI	23.202.535,16	0,95	10,96	13,27	4,89
CAIXA FI BRASIL RF REFERENCIADO DI LP ----788-5	03.737.206/0001-97	CDI	5.248.295,62	1,01	11,2	13,65	4,89
BB PREVID. REFERENCIADO DI LP PERFIL FIC DE FI	13.077.418/0001-49	CDI	1.100.353,53	0,98	10,95	13,34	4,89
CAIXA FI BRASIL MATRIZ RENDA FIXA - 749-4	23.215.008/0001-70	CDI	3.221.880,16	0,99	11,23	13,63	4,89
TOTAL			32.855.025,79				

## Rentabilidades da Carteira versus Meta Atuarial

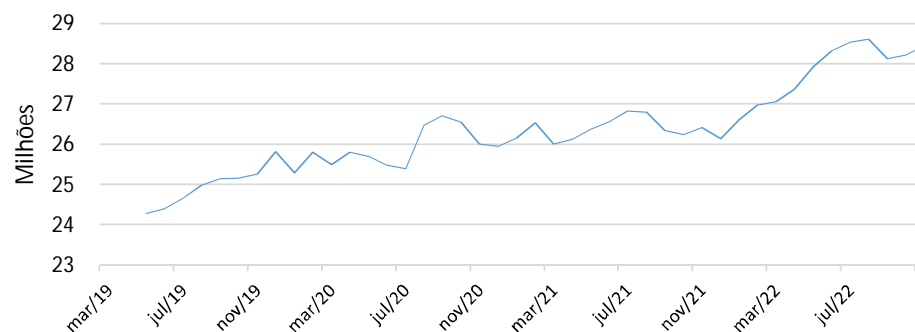
Ano	Jan	Fev	Mar	Abr	Mai	Jun	Jul	Ago	Set	Out	Nov	Dez	Rent. Ano
2023	1,11	0,89	1,14	0,86	1,22	1,13	1,07	1,16	0,97	0,97			10,52
IPCA + 4,89%	0,94	1,25	1,12	1,02	0,64	0,33	0,53	0,64	0,67	0,65			7,79
p.p. indexador	0,17	-0,36	0,02	-0,16	0,58	0,80	0,54	0,52	0,3	0,32	0	0	2,73
2022	0,25	1,00	2,15	1,44	0,80	0,39	0,08	0,30	1,10	1,02	0,99	1,13	10,65
IPCA + 5,04%	0,96	1,43	2,04	1,48	0,89	1,09	-0,26	0,06	0,13	1,01	0,83	1,04	10,70
p.p. indexador	-0,71	-0,43	0,11	-0,04	-0,09	-0,70	0,34	0,24	0,97	0,01	0,16	0,09	-0,05
2021	0,07	-0,52	0,28	0,73	0,51	-0,05	-0,16	-0,27	0,84	-0,85	1,98	0,76	3,32
INPC + 5,89%	0,76	1,31	1,35	0,87	1,45	1,09	1,51	1,37	1,69	1,65	1,33	1,22	15,60
p.p. indexador	-0,69	-1,83	-1,07	-0,14	-0,94	-1,14	-1,67	-1,64	-0,85	-2,50	0,65	-0,46	-12,28
2020	0,59	0,58	-0,97	0,64	1,68	0,89	0,91	0,04	-0,26	0,09	1,03	1,54	6,76
IPCA + 5,89%	0,70	0,74	0,56	0,18	0,11	0,75	0,85	0,73	1,13	1,35	1,38	1,84	10,32
p.p. indexador	-0,11	-0,16	-1,53	0,46	1,57	0,14	0,06	-0,69	-1,39	-1,26	-0,35	-0,30	-3,56
2019	1,44	0,51	0,68	0,99	2,13	1,52	0,91	0,09	1,53	1,55	-0,35	0,97	11,97
IPCA + 6,00%	0,82	0,93	1,25	1,07	0,63	0,51	0,69	0,61	0,46	0,60	1,01	1,65	10,23
p.p. indexador	0,62	-0,42	-0,57	-0,08	1,50	1,01	0,22	-0,52	1,07	0,95	-1,36	-0,68	1,74

## Performance Sobre a Meta Atuarial

	Quantidade	Perc. (%)
Meses acima - Meta Atuarial	26	44,83
Meses abaixo - Meta Atuarial	32	55,17

	Rentabilidade	Mês
Maior rentabilidade da Carteira	2,15	2022-03
Menor rentabilidade da Carteira	-0,97	2020-03

## Evolução do Patrimônio





Ministério da Previdência Social - MPS

CADPREV

RELATÓRIO DO DEMONSTRATIVO DAS APLICAÇÕES E INVESTIMENTOS DOS RECURSOS

**ENTE:** 76.205.970/0001-95 - Laranjeiras do Sul **UF:** PR **Competência:** 10/2023

**PRÓ-GESTÃO:** Sem Nível

**Representante Legal do Ente:** 588.875.719-53 - JONATAS FELISBERTO DA SILVA

**Unidade Gestora:**

INSTITUTO DE PREVIDENCIA DOS SERVIDORES PUBLICOS DO MUNICIPIO DE LARANJEIRAS DO SUL

**Representante Legal da Unidade Gestora:** 581.368.519-72 - GILSON FERREIRA CELLA

**Gestor de Recursos:** 051.462.949-50 - SINTIA TRZCIALKOSKI CORDEIRO

**Certificação do Gestor:** Outros

**Variação do Saldo da Carteira**

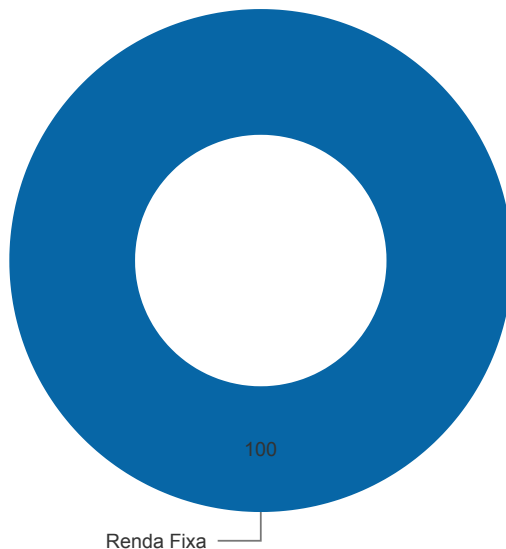
Tipos de Ativo	10/2022 (R\$)	09/2023 (R\$)	10/2023 (R\$)	% Carteira	% Ano x Ano	% Mês x Mês
Renda Fixa	28.742.024,68	32.528.987,53	32.855.025,79	100,00%		
Fundos de Investimento - 100% Títulos Públicos SELIC - Art. 7º, I, b	20.359.478,79	23.053.679,90	23.284.496,48	70,87%	14,37%	1,00%
Fundos de Investimento em Renda Fixa - Geral - Art. 7º, III, a	8.382.545,89	9.475.307,63	9.570.529,31	29,13%	14,17%	1,00%
<b>TOTAL</b>	<b>28.742.024,68</b>	<b>32.528.987,53</b>	<b>32.855.025,79</b>			

**Segmentos não enquadrados na CMN**

Tipos de Ativo	10/2022 (R\$)	09/2023 (R\$)	10/2023 (R\$)	% Carteira	% Ano x Ano	% Mês x Mês
<b>TOTAL</b>	-	-	0,00			

## Portfólio

Rentabilidade no Mês: 0,96%



### Portfólio Detalhado

Ativo	Fundo Constituído	10/2023 (%)	R\$	Rent. Mês (%)	Patrimônio Líquido (R\$)	% PL
			<b>32.859.089,49</b>	<b>0,96</b>		
Fundos de Investimento - 100% Títulos Públicos SELIC - Art. 7º, I, b		70,87	23.284.496,48			
05.164.356/0001-84 - FUNDO DE INVESTIMENTO CAIXA BRASIL TÍTULOS PÚBLICOS RENDA FIXA LONGO PRAZO		70,87	23.284.496,48	0,95	12.230.065.528,97	0,19
Fundos de Investimento em Renda Fixa - Geral - Art. 7º, III, a		29,13	9.570.529,31			
23.215.008/0001-70 - FUNDO DE INVESTIMENTO CAIXA BRASIL MATRIZ RENDA FIXA		9,81	3.221.880,16	0,99	5.784.928.154,82	0,06
13.077.418/0001-49 - BB PREVIDENCIARIO RENDA FIXA REFERENCIADO DI LONGO PRAZO PERFIL FUNDO DE INVESTIMENTO EM COTAS DE FUNDOS DE INVESTIMENTO		3,35	1.100.353,53	0,98	15.296.039.303,73	0,01
03.737.206/0001-97 - FUNDO DE INVESTIMENTO CAIXA BRASIL RENDA FIXA REFERENCIADO DI LONGO PRAZO		15,97	5.248.295,62	1,01	14.076.402.461,33	0,04
<b>Total da Carteira (Resolução CMN)</b>			<b>32.855.025,80</b>			
<b>Saldo em Conta Corrente</b>			<b>4.063,69</b>			
<b>Saldo em Conta Poupança</b>			<b>0,00</b>			

Ativo	Fundo Constituído	10/2023 (%)	Rent.		Patrimônio Líquido (R\$)	% PL
			R\$	Mês (%)		
			32.859.089,49	0,96		
<b>Total Geral da Carteira</b>			<b>32.859.089,49</b>			
	<b>Renda Fixa</b>	<b>100,00</b>	<b>32.855.025,79</b>			

Segmentos não enquadrados na CMN

### APRs de Aplicação

APR	Identificação	Operação	Quantidade	VI Unit (R\$)	Patr. Líquido (R\$)
<a href="#">A2310000</a>	05.164.356/0001-84 - FUNDO DE INVESTIMENTO CAIXA BRASIL TÍTULOS PÚBLICOS RENDA FIXA LONGO PRAZO	30/10/2023	1.993,275621	5,27	12.230.065.528,97

### APRs de Resgate

APR	Identificação	Operação	Quantidade	VI Unit (R\$)	Patr. Líquido (R\$)
-----	---------------	----------	------------	---------------	---------------------

**TOTAL DE RECURSOS APLICADOS PELO RPPS NO MÊS: R\$ 10.502,94**

**TOTAL DE RECURSOS RESGATADOS PELO RPPS NO MÊS: R\$ 0,00**

### Comitê de Investimento

CPF	Nome	Início de Vigência
717.679.329-87	IVONETE BEATRIZ WEBER	01/08/2019
082.522.769-03	JOILSON GALVAO DA LUZ	01/08/2019
523.765.839-34	ANTONIO CARLOS SANTOS VAINER	01/08/2019
005.618.889-73	GRAZIELA DARIO DILGER	01/08/2019
051.462.949-50	SINTIA TRZCIALKOSKI CORDEIRO	01/08/2019
045.783.599-05	RENATA KAVSTSKEI MARQUETTI	01/08/2019

### Conselho Deliberativo

CPF	Nome	Início de Vigência
523.765.839-34	ANTONIO CARLOS SANTOS VAINER	01/03/2021
045.783.599-05	RENATA KAVSTSKEI MARQUETTI	01/03/2021
940.892.569-68	JOVANILDO VIOLA	01/03/2021
044.656.189-48	RODRIGO DOS SANTOS SCHEIS	01/03/2021

CPF	Nome	Início de Vigência
005.994.959-79	MARCOS REINALDO COLETH	01/03/2021
717.679.329-87	IVONETE BEATRIZ WEBER	01/03/2021
506.383.199-00	MARILDA DA APARECIDA DOS SANTOS BRONDANI	01/03/2021

### Conselho Fiscal

CPF	Nome	Início de Vigência
082.522.769-03	JOILSON GALVAO DA LUZ	01/03/2021
054.005.799-14	GIANA FRANCO DE OLIVEIRA ANDRADE	01/03/2021
620.407.409-10	VALEIDE TEREZINHA SCARPARI LASKOSKI	01/03/2021
070.652.239-73	MARCOS PAULO GROSSELI	01/03/2021
483.636.699-20	LILIA LUCIA SNOZ	01/03/2021

### Assinatura do Documento

CPF	Nome	Cargo	Assinatura Digital
051.462.949-50	SINTIA TRZCIALKOSKI CORDEIRO	Gestor de Recursos	23/11/2023 11:07:42
581.368.519-72	GILSON FERREIRA CELLA	Representante da Unidade Gestora	23/11/2023 11:09:35



A autenticidade deste documento pode ser conferida no site <https://cadprev.previdencia.gov.br/Cadprev/pages/publico/assinatura/validacao.xhtml?verificador=969953&crc=AE05F861>, informando o **Código Verificador: 969953** e o **Código CRC: AE05F861**.